



Capital Group Emerging Markets Total Opportunities (LUX)

Folheto informativo

EUR - Portugal

Classe Z ações

Classe de ativos : Multi ativos

Dados à data de 31 Maio 2026

Informação do Fundo

Data de lançamento: 1 Fevereiro 2008

Data de lançamento da classe de ações: 6 Dezembro 2012

Objetivo:

O fundo procura fornecer o crescimento e a preservação de capital a longo prazo com uma reduzida volatilidade dos retornos face aos títulos de mercados emergentes através do investimento em títulos e instrumentos de rendimento fixo em países de investimento elegíveis.

Dimensão do fundo: €631 milhões

ISIN: LU0815117725

Tipo de fundo: UCITS

Moeda base: USD

Índice atual: ¹ MSCI EM IMI com reinvestimento de dividendos líquidos

² JPM GBI-EM Global Diversified Total Return

³ 50% JPM EMBI Global Diversified Total Return / 50% JPM CEMBI

Broad Diversified Total Return. Visite capitalgroup.com para consultar o historial do índice do fundo.

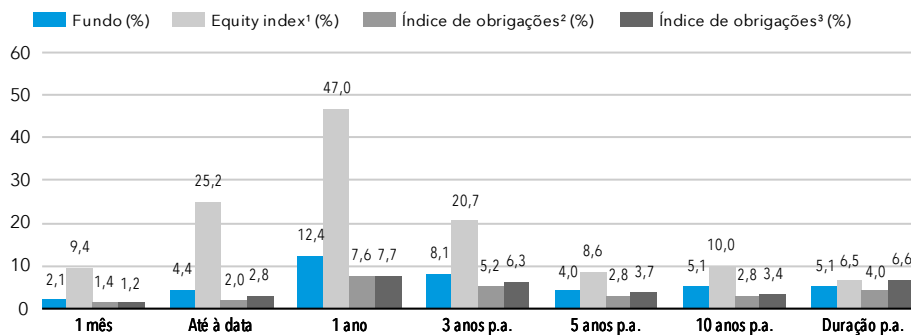
Resultados passados não são uma garantia de resultados futuros.

Resultados do fundo em EUR (Z ações) em períodos de 12-meses até 31 Maio (%)

	Maio 2021 - Maio 2022	Maio 2022 - Maio 2023	Maio 2023 - Maio 2024	Maio 2024 - Maio 2025	Maio 2025 - Maio 2026
Fundo	-5,3	1,9	7,8	4,1	12,4
Equity index¹	-7,1	-7,3	11,6	7,1	47,0
Índice de obrigações²	-4,8	3,6	3,2	4,7	7,6
Índice de obrigações³	-0,4	0,4	8,3	3,0	7,7

Informação suplementar

Resultados do fundo



Resultados do fundo em EUR (Z ações) em períodos anuais de calendário (%)

	2021	2022	2023	2024	2025
Fundo	9,0	-10,0	7,9	10,1	5,2
Equity index¹	7,3	-14,6	7,9	14,2	15,8
Índice de obrigações²	-1,8	-5,9	8,9	4,1	5,2
Índice de obrigações³	6,0	-9,4	6,4	14,2	-1,7

Os índices são disponibilizados apenas a título indicativo.

¹ MSCI EM IMI com reinvestimento de dividendos líquidos Fonte: MSCI

² JPM GBI-EM Global Diversified Total Return Fonte: JPMorgan

³ 50% JPM EMBI Global Diversified Total Return / 50% JPM CEMBI Broad Diversified Total Return Fonte: JPMorgan

Os resultados do fundo são apresentados depois de comissões e despesas e são calculados com base no aumento ou diminuição do valor líquido dos ativos do fundo durante o período relevante. Os resultados apresentados anteriores ao lançamento da classe de ações referem-se a classes de ações anteriores, ajustadas onde necessário para refletirem a Comissão de gestão da nova classe de ações. Resultados baseados no NAV de fim de mês. Consulte o glossário para obter detalhes.

Acerca da Capital Group

Fundada em 1931 e detida pelos funcionários, a Capital Group é uma das maiores, mais antiga e mais estável gestoras de investimentos do mundo.

Capital System

A nossa abordagem de investimento distinta combina independência e trabalho em equipa. As carteiras têm vários gestores, cada um investindo nas suas convicções mais fortes. Ao refletir pontos de vista diversos, as carteiras oferecem o potencial para resultados mais consistentes ao longo dos ciclos de mercado.

Gestores de carteira

	Com base em	CG (anos)*	Indústria (anos)*
L.Freitas de Oliveira	Genebra	32	37
P.Ciarfaglia	Londres	17	26
A.Caye	Genebra	21	32

*Dados à data de 31 Dezembro 2025

Carteira de investigação

Os analistas realizam uma análise aprofundada e para uso interno, às empresas, depois fazem depois recomendações aos gestores das carteiras e é-lhes também atribuída parte dos ativos do fundo para gerirem.

Indicador de risco

1	2	3	4	5	6	7
---	---	---	---	---	---	---

Menor risco

Risco mais elevado

Este indicador de risco tem como base o pressuposto de que detenha o produto durante 5 anos. Por favor consulte o Glossário para mais informação.

Classificações do Fundo



Classificação geral entre fundos 170 Global Emerging Markets Allocation à data de 31 Maio 2026.

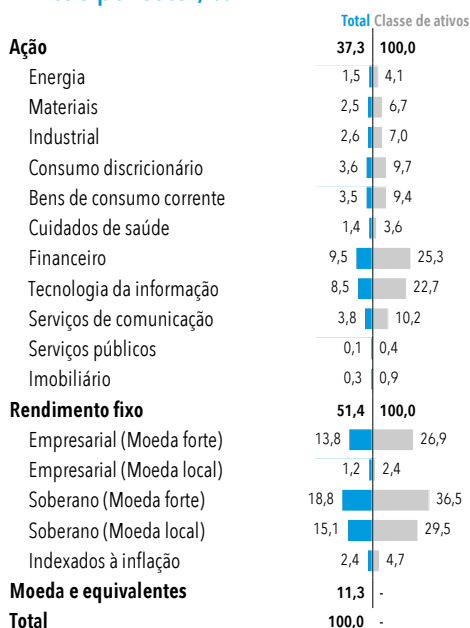
Riscos e outra informação importante

O valor dos investimentos e o rendimento por eles Gerado pode cair assim como subir podendo perder uma parte ou a totalidade do seu investimento inicial. Se a moeda em que investe ganha valor contra a moeda em que os investimentos subjacentes do fundo são feitos, o valor do seu investimento irá diminuir. Alguns fundos podem investir em instrumentos financeiros derivados para fins de investimento, cobertura e/ou gestão eficiente de carteira. Há riscos adicionais de Bond Connect, Obrigações, China IBM, Contrapartida, Instrumentos derivados, Mercados Emergentes, Ações, Líquidez, Operacional e Shanghai-Hong Kong e Shenzhen-Hong Kong Stock Connect associados a este fundo.**


A informação em relação ao índice é fornecida apenas para contexto e fins ilustrativos. O fundo é gerido ativamente. Não é gerida tendo um benchmark como referência. **Por favor consulte no verso deste documento um glossário de termos e informação adicional.

Capital Group Emerging Markets Total Opportunities (LUX)

Divisão por setor, %



Divisão por região, %



Informações de referência

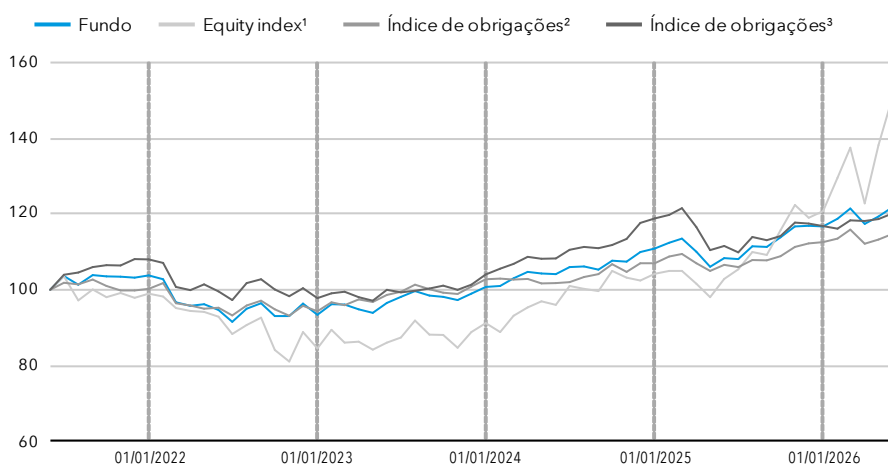
Número de participações	249
Final do exercício	31 Dezembro
Frequência de negociação	Diário
Domicílio	Luxemburgo
Consultor investimento	Capital Research and Management Company

Ver o glossário para mais informação.

Principais 10 posições

setor	Tipo	% Fundo
TSMC	Ação	3,6
Governo do Brasil	Rendimento fixo	3,4
Petroleos Mexicanos	Rendimento fixo	2,4
Governo da África do Sul	Rendimento fixo	2,0
Governo dos Estados Unidos	Rendimento fixo	1,9
Tencent	Ação	1,6
Governo do México	Rendimento fixo	1,6
Governo da Colômbia	Rendimento fixo	1,4
AIA	Ação	1,3
Dominican Rep Government	Rendimento fixo	1,3
Total		20,5

O valor de um investimento hipotético de 100 EUR



Os resultados do fundo são apresentados antes de comissões e despesas e são calculados como o aumento ou diminuição dos ativos líquidos do fundo durante o período relevante. Resultados passados não são garantia de resultados futuros. A performance apresentada é dos últimos 5 anos ou desde o lançamento para os fundos lançados durante o período.

Informações de classe de ações (mais classes de ações disponíveis em capitalgroup.com/europe)

Classe	VAL	Com. de gestão p.a.	TER	Rend. de dividendos	Investimento mín.	Bloomberg	ISIN	SEDOL
Z (Acc)	€16,5923	0,750%	0,90%	n/d	none	CIEMTEZ LX	LU0815117725	B83SDS5
Zd (Inc)	€9,7370	0,750%	0,90%	4,1%	none	CIEZDEU LX	LU0828134030	B7ZVTR6

As comissões que paga são usadas para pagar os custos de gestão do fundo, incluindo os custos de marketing e de distribuição. Estas comissões reduzem o crescimento potencial do seu investimento. Adicionalmente à Total Expense Ratio (TER), podem ser aplicadas comissões de subscrição de acordo com as provisões descritas no Prospeto. Os dados podem variar ao longo do tempo e não constituem um compromisso para a gestora. Classes de ações hedged podem estar disponíveis.

Glossário para todos os fundos

Ação – partes de propriedade numa empresa.

Classe de ações – Cada fundo da Capital Group tem classes de ações diferentes, tais como B e Z. Cada classe de ações terá níveis diferentes de investimento mínimo, comissões e despesas, e os retornos serão diferentes.

“Acc” são classes de ações acumulativas.

“Inc” são classes de ações que distribuem dividendos (tanto dividendos líquidos, “d” como dividendos brutos “gd”).

“d” são classes de ações que distribuem dividendos (dividendos líquidos).

“gd” são classes que distribuem dividendos (dividendos brutos).

“gdh” são classes de cobertura que distribuem dividendos (dividendos brutos).

“gdm” são distribuições de dividendos com uma frequência mensal (dividendos brutos).

Classe de ativos – Um grupo de instrumentos financeiros que têm características financeiras similares e se comportam de forma semelhante no mercado. Os exemplos incluem rendimento fixo, ações e multi ativos.

Cobertura – Um método para reduzir risco desnecessário ou involuntário, neste caso em particular pois refere-se a moeda.

Código Bloomberg – Emitido pela Bloomberg, é um código que identifica singularmente um emissão específica de títulos.

Código International Securities Identification Number (ISIN) – Um código que identifica exclusivamente uma emissão específica de títulos.

Composto – Um grupo único de carteiras discricionárias que representam coletivamente uma estratégia ou objetivo de investimento específicos.

Derivados – Um derivado é um contrato entre duas ou mais partes cujo valor é baseado num ativo financeiro acordado subjacente (como um título) ou num conjunto de ativos (como um índice). Instrumentos subjacentes comuns incluem obrigações, mercadorias, moedas, taxas de juro, índices de mercado, e ações.

Desvio padrão – O desvio padrão é calculado após taxas e é uma medida de quanto o retorno de um investimento pode variar do seu retorno médio.

Dividendo – Uma quantia de dinheiro paga regularmente por uma empresa aos seus acionistas retirada dos seus resultados (ou reservas).

DME – Dívida de mercado emergente (DME) é um termo usado para descrever obrigações emitidas por países com economias em desenvolvimento assim como por empresas nessas nações.

Duração efetiva – A duração efetiva fornece uma medida de sensibilidade de taxas de juro. Quanto mais longa é a duração, mais sensível às mudanças nas taxas de juros.

Empresas alinhadas – o seu negócio principal está atualmente maioritariamente com os ODS da ONU.

Empresas em transição – aquelas que estão a fazer a transição dos seus negócios para um maior alinhamento positivo com os ODS da ONU no longo prazo, esperando-se uma mudança material de curto a médio prazo.

Equilibrados – Fundos que investem num misto flexível de ações e títulos de rendimento fixo.

Fundo – Um veículo financeiro constituído por uma quantia de dinheiro angariado entre muitos investidores para investir em títulos tais como ações e obrigações.

Fundos de Crescimento – Fundos de ações focados em valorização de capital a longo prazo.

Fundos de crescimento e rendimento – Fundos de ações focados na geração de retornos no longo prazo a partir de uma combinação de valorização de capital e rendimento por dividendos.

Fundos de rendimento fixo – Fundos que investem principalmente em títulos de rendimento fixo.

Futuros – Contratos financeiros nos quais um preço acordado para um ativo deve ser transacionado numa determinada data, independentemente do valor de mercado atual do ativo.

High yield – Uma obrigação high yield é uma obrigação com uma classificação de crédito mais baixa que uma obrigação investment grade. As obrigações high yield oferecem tipicamente uma taxa de juro mais alta por causa de um maior risco de incumprimento.

Indicador de risco – O indicador de risco é um guia para o nível de risco deste produto, quando comparado com outros produtos.

Índice – Um índice representa um mercado ou segmento específico dele, e é uma ferramenta usada para descrever os mercados ou comparar os retornos em investimentos específicos.

Key Information Document (KID) – Documento que fornece informações fundamentais sobre fundos de investimento.

Liquidez – A liquidez descreve o grau ao qual um ativo ou título pode ser rapidamente convertido em liquidez sem uma concessão significativa no preço.

Mercado emergente – Uma economia de mercado emergente é a economia de uma nação em desenvolvimento que se está a tornar mais envolvida nos mercados globais à medida que cresce.

Moeda base – A moeda base de um fundo de investimento refere-se à moeda na qual o valor líquido dos ativos (VLA) do fundo é calculado.

Net asset value (NAV) – O NAV de fim de mês é um NAV adicional, somente informativo do fundo. É calculado no último dia de semana do mês, usando a mesma metodologia utilizada pelos índices, para permitir que os investidores realizem comparações com benchmarks relevantes. Nenhuma atividade de negociação pode ser baseada em tal valor patrimonial líquido por ação.

Objetivos de Desenvolvimento Sustentável (ODS) de ONU – Um conjunto de 17 objetivos interligados adotados pelas Nações Unidas em 2015 concebidos como um apelo universal à ação para acabar com a pobreza, proteger o planeta, e garantir que em 2030 todas as pessoas desfrutem de paz e prosperidade.

PRIIPs – Produtos de investimento de retalho empacotados e com base em seguros constituem uma vasta categoria de ativos financeiros disponibilizados para consumidores da União Europeia.

Rendimento – O rendimento gerado por um investimento, tais como os juros ou dividendos recebidos por deter um ativo. O rendimento é normalmente expresso como uma taxa de percentagem anual com base no custo de um investimento, mercado atual.

Rendimento multi-ativos – Fundos que procuram proporcionar rendimento atual e/ou de crescente investindo num misto flexível de ações e títulos de rendimento fixo.

Retorno Total – A taxa de rentabilidade, de todo o rendimento de um investimento num determinado período de avaliação.

Rotação – A rotação é calculada durante os últimos 12 meses como o mínimo de compras e vendas mensais divididas pela média de ativos líquidos.

Securitizado – Títulos financeiros que são criados securitizando créditos individuais (dívida).

SEDOL – Stock Exchange Daily Official List (Lista Oficial Diária da Bolsa de Valores)

Sustainable Finance Disclosure Regulation (SFDR) – Um regulamento europeu que estabelece regras harmonizadas para os participantes dos mercados financeiros sobre transparência no que diz respeito à integração dos riscos de sustentabilidade e ao fornecimento de informações relacionadas com a sustentabilidade para produtos financeiros.

Títulos de rendimento fixo – Um instrumento de dívida emitido por um governo, empresa ou outra entidade.

Total expense ratio (TER) – A medida dos custos totais associados com a gestão de um fundo, incluindo custos de marketing e distribuição.

UCITS (OICVM) – Undertakings for Collective Investment in Transferable Securities (UCITS), Organismo de Investimento Coletivo em Valores Imobiliários (OICVM) é a estrutura reguladora que permite a venda de fundos de investimento pela Europa.

UN Global Compact – Concebido pelas Nações Unidas, um apelo às empresas para alinharem normas e operações com os princípios universais dos direitos humanos, trabalho, meio ambiente e anticorrupção.

Yield de dividendos – O yield de dividendos representa o rácio de dividendos pagos durante os últimos 12 meses e o valor líquido dos ativos à data do último fim do mês. No entanto, um yield de dividendos anualizado é calculado com base no pagamento mais recente de dividendos quando, nos últimos 12 meses, i) uma classe de ações foi lançada pela primeira vez ou ii) uma classe de ações mudou a frequência de pagamentos dos seus dividendos ou iii) a frequência do pagamento de dividendos foi modificada como resultado de um evento corporativo (por exemplo uma distribuição especial de dividendos ou o um fecho e relançamento de uma classe de ações).

Yield to worst – O menor rendimento passível que pode ser recebido de uma obrigação que opera completamente nos termos do seu contrato sem incumprimento.

Riscos do fundo

Fundo	Riscos chave
Capital Group Emerging Markets Total Opportunities (LUX)	2, 3, 4, 5, 6, 7, 8, 10, 11, 12
<hr/>	
<p>1. Risco ABS/MBS: O fundo pode investir em títulos hipotecários ou garantidos por ativos. Os mutuários subjacentes destes títulos podem não ser capazes de reembolsar o valor total em dívida, o que pode resultar em perdas para o fundo.</p> <p>2. Risco Bond Connect: Os investimentos em obrigações chinesas onshore comercializadas no CIBM via Bond Connect estão sujeitas a vários riscos associados com liquidação e acordos, assim como riscos de liquidez, regulatório e de contrapartida.</p> <p>3. Risco de obrigações: O valor das obrigações pode variar como resultado de alterações das taxas de juro - tipicamente quando as taxas de juro sobem, o valor das obrigações cai. Os fundos que investem em obrigações estão expostos ao risco do crédito. Um declínio na saúde financeira de um emitente pode levar a que o valor das suas obrigações caia ou perca todo o valor.</p> <p>4. Risco China IBM: O fundo pode investir em China Interbank Bond Market. Este mercado pode ser volátil e está sujeito a restrições de liquidez devido aos baixos valores de negócio. Como resultado, o preço de títulos de dívida negociados neste mercado podem flutuar significativamente, os spreads podem ser grandes, e os custos de realização podem ser significativos.</p> <p>5. Risco de contrapartida: Outras instituições financeiras fornecem serviços ao fundo, tais como a guarda de ativos, ou podem servir como contrapartidas para contratos financeiros, tais como os derivados. Existe o risco de a contraparte não cumprir as suas obrigações.</p> <p>6. Risco de instrumentos derivados: os derivados são instrumentos financeiros que derivam o seu valor de um ativo subjacente e podem ser usados para cobrir exposições existentes ou para ganhar exposição económica. Um instrumento derivado pode não ter a performance esperada, pode criar perdas maiores que o custo de um derivado e pode resultar em perda para o fundo.</p>	<p>7. Risco de Mercados Emergentes: Os investimentos em mercados emergentes são, geralmente, mais sensíveis a eventos de risco tais como mudanças nos ambientes económicos, políticos, fiscais e legais.</p> <p>8. Risco de ações: Os preços das ações podem cair como resposta a certos eventos, incluindo os que envolvem diretamente as empresas cujas ações são detidas pelo fundo, alterações gerais no mercado, instabilidade política local, regional ou global, instabilidade social ou económica e flutuações cambiais.</p> <p>9. Risco de obrigações High yield: Títulos de dívida com menor classificação ou sem classificação, incluindo obrigações <i>high yield</i>, podem, como resultado, estar sujeitas a risco de liquidez, volatilidade, incumprimento e contrapartida.</p> <p>10. Risco de liquidez: Em condições de mercado difíceis, alguns títulos detidos pelo fundo podem não se conseguir vender a preços de mercado, ou não se conseguirem vender. Isto pode levar o fundo a adiar ou suspender resgates das suas ações, o que significa que os investidores podem não ter acesso imediato ao seu investimento.</p> <p>11. Risco operacional: O risco de perda potencial resultante de processos internos inadequados ou mal sucedidos, pessoas e sistemas ou de acontecimentos externos.</p> <p>12. Risco Shanghai-Hong Kong e Shenzhen-Hong Kong Stock Connect: Este fundo pode investir em títulos negociados e compensados nestes dois programas, estão sujeitos a riscos associados com a estrutura legal e técnica do Stock Connect e/ou podem envolver riscos de compensação e liquidação, regulatórios e de contrapartida.</p> <p>13. Risco de sustentabilidade: Evento ou condição ambiental, social ou de governo que, caso aconteça, pode causar um impacto negativo material, real ou potencial no valor de um investimento do fundo.</p>

Informação sobre regulamentação

Esta comunicação é para uso interno e confidencial do seu receptor e não se destina a transmissão posterior para qualquer terceira pessoa.

Esta comunicação é emitida pela Capital International Management Company Sàrl (CIMC), a menos que indicado em contrário, que é regulada pela CSSF - Comissão de Supervisão do Setor Financeiro do Luxemburgo. A CIMC gere o(s) fundo(s) UCITS domiciliados no Luxemburgo, organizados como SICAV, que é (são) sub-fundo(s) da Capital International Fund (CIF).

Esta comunicação é de natureza geral, e não pretende proporcionar um conselho de investimento, fiscal ou outro, ou ser uma recomendação de compra ou venda de quaisquer títulos. Toda a informação é à data indicada e atribuída à Capital Group a menos que referido o contrário. Apesar da Capital Group fazer todos os esforços para obter informação de fontes de terceiros que acredita serem precisas, tal não pode ser garantido.

O fundo(s) é (são) oferecido(s) apenas por Prospeto, juntamente com alguma documentação de oferta exigida localmente. Na Europa, esta é o PRIIPs Key Information Document (KID). Estes documentos estão disponíveis, gratuitamente, e em inglês e outros idiomas locais em capitalgroup.com, e devem ser lidos cuidadosamente antes do investimento.

Os investidores adquirem ações do fundo, não os ativos subjacentes.

O material não pretende ser distribuído ou usado por pessoas em jurisdições em que está proibida a sua distribuição. Se age como representante de um cliente é da sua responsabilidade assegurar-se de que a oferta ou venda de ações do fundo está de acordo com as leis e regulamentos locais aplicáveis.

A informação em relação ao índice é fornecida apenas para contexto e fins ilustrativos. O fundo é gerido ativamente. Não é gerida tendo um benchmark como referência.

A lista de países onde o Fundo está registado para distribuição pode ser obtida online em <http://www.capitalgroup.com>

Na Europa, funcionalidades para os investidores (tarefas de acordo com o Artigo 92 da Diretiva 2019/1160, pontos b) a f)), estão disponíveis em www.capitalgroup.com/individual-investors/lu/en/contact-us.html

Para investidores europeus, um resumo dos Direitos dos Acionistas do Fundo está disponível em <https://www.capitalgroup.com/eacg/entry-page/shared/summary-of-investor-rights.html>

A CIMC pode decidir finalizar os seus acordos para comercializar algum ou todos os sub fundos do Capital International Fund em qualquer país da AEE onde tal/tais sub fundo(s) está/estão registados para venda em qualquer momento, e nesse caso fa-lo-á de acordo com as regras relevantes da UCITS.

Todas as marcas registadas Capital Group são propriedade das The Capital Group Companies, Inc. ou de uma empresa afiliada. Todos os outros nomes de empresas mencionados são propriedade das respetivas empresas.

© 2026 Capital Group. Todos os direitos reservados.

Dados da Morningstar: © 2026 Morningstar, Inc. Reservados todos os direitos. A informação aqui apresentada: (1) é propriedade da Morningstar e/ou dos fornecedores do seu conteúdo; (2) não pode ser copiada ou distribuída; e (3) não há garantia de que seja precisa, completa, ou atempada. Nem a Morningstar nem os fornecedores do seu conteúdo são responsáveis por quaisquer danos ou perdas que advenham de qualquer uso desta informação. Performances passadas não são garantia de resultados futuros. Para informação mais detalhada acerca da Morningstar's Medalist Rating, incluindo a sua metodologia, por favor visite global.morningstar.com/managerdisclosures.