

## Capital Group New Perspective Fund (LUX)

Compartiment de la SICAV Capital International Fund, qui est gérée par Capital International Management Company Sàrl  
Le terme fonds est synonyme de sous-fonds aux fins de la présente fiche technique

### Objectif

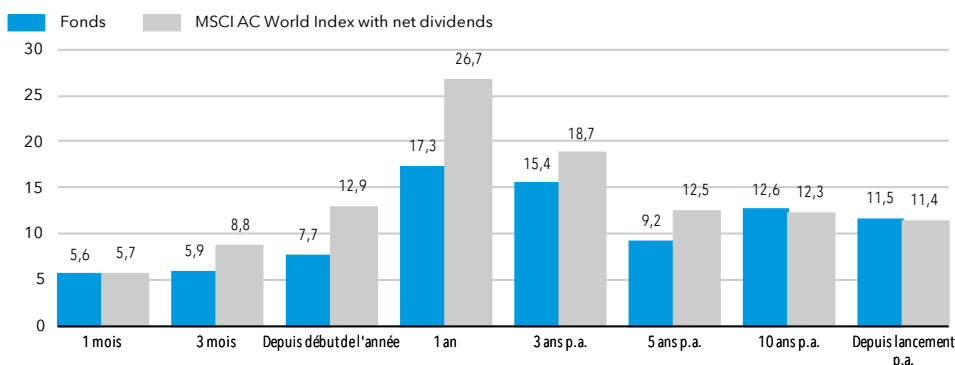
Le principal objectif d'investissement du fonds consiste à atteindre une croissance à long terme du capital en investissant dans des actions ordinaires de sociétés du monde entier. Dans le cadre de son objectif d'investissement principal, le fonds investit essentiellement dans des actions ordinaires dont le conseiller en investissement estime qu'elles présentent un potentiel de croissance. Dans le cadre de son objectif secondaire, le fonds investit dans des actions ordinaires de sociétés qui présentent un potentiel de versement de dividendes à l'avenir. Les investisseurs peuvent acheter et vendre des actions du fonds quotidiennement. Ce fonds est susceptible de ne convenir qu'aux investissements à long terme.

### L'approche de Capital Group

Depuis 1931 Capital Group a concentré ses efforts sur la délivrance de résultats financiers réguliers pour les investisseurs orientés vers le long terme, en utilisant des portefeuilles axés sur des convictions fortes, une recherche rigoureuse et une responsabilisation individuelle.

Les performances passées ne présagent pas des résultats futurs.

### Résultats en EUR



Résultats annuels au mai, %	du 31/05/22 au 31/05/23	du 31/05/23 au 31/05/24	du 31/05/18 au 31/05/19	du 31/05/25 au 31/05/26
-----------------------------	-------------------------	-------------------------	-------------------------	-------------------------

Fonds	2,8	19,6	4,6	17,3
-------	-----	------	-----	------

Au 31 mai 2026, %	Depuis début de l'année		3 ans		5 ans		10 ans		Depuis lancement	
	1 mois	3 mois	1 an	p.a.	p.a.	p.a.	p.a.	p.a.	p.a.	
Fonds	5,6	5,9	7,7	17,3	15,4	9,2	12,6	12,8	11,5	11,4

Résultats du fonds sont présentés après déduction des frais et coûts et traduisent la hausse ou la baisse de la valeur liquidative du fonds sur la période concernée. Valeur d'actif net calculée à partir des cours en fin de journée, aux fins uniquement des calculs de performance et de frais. Aucune activité de transaction ne peut être fondée sur cette valeur d'actif net. Veuillez consulter le site Internet [www.fundinfo.com/en/company/capital-group](http://www.fundinfo.com/en/company/capital-group) pour en savoir plus sur la valeur d'actif net applicable à toute activité de transaction au sein du fonds; et pour les autres classes d'actions, dont les frais et coûts ainsi que les rendements peuvent être différents. Les données de résultats ne tiennent pas compte des coûts associés à l'émission d'actions. Source: Capital Group.

Les informations relatives à l'index sont fournies uniquement à des fins de contexte et d'illustration.  
Le fonds est un OPCVM géré activement. Il n'est pas géré en référence à un repère.

### Points clés du fonds

Date de lancement du fonds 30 octobre 2015

Taille du fonds €18.207 millions

Nombre de lignes 220

Taux de rotation 36,7%

Taux de rotation est calculée sur les 12 derniers mois, en prenant le montant le plus faible entre les achats et les ventes mensuels, divisés par l'actif net moyen.

Swing Pricing Maximum de 2% de la valeur d'actif net

### Indicateur de risque

1	2	3	4	5	6	7
---	---	---	---	---	---	---

#### Risque inférieur

Rendement potentiellement inférieur

#### Risque supérieur

Rendement potentiellement supérieur

Cet indicateur de risque part du principe que vous conservez ce produit cinq ans. Pour en savoir plus, consultez le glossaire.


### Frais ponctuels prélevés avant ou après investissement

Frais d'entrée 5,25%

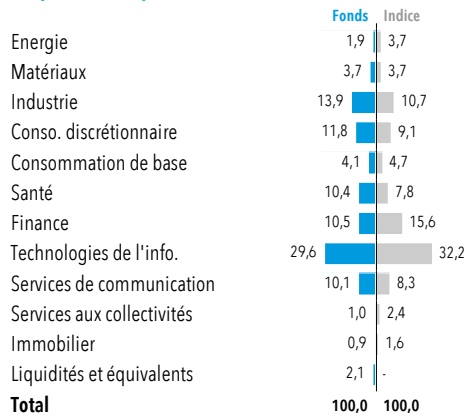
Commission de performance Aucun

Des frais d'entrée d'un montant maximum de 5,25% peuvent être prélevés sur tout montant à investir en actions par les distributeurs ou autres intermédiaires.

## Répartition par région, %



## Répartition par secteur, %













Les répartitions en fonction des régions et des secteurs constituent des données susceptibles d'évoluer dans le temps, et ne peuvent donc pas être considérées comme un engagement de la part de la société de gestion.

## Dix premières positions

Titre	Secteur	% Fonds
TSMC	Technologies de l'info.	4,9
Broadcom	Technologies de l'info.	3,7
Meta Platforms	Services de communication	3,6
Alphabet	Services de communication	3,5
NVIDIA	Technologies de l'info.	3,4
Microsoft	Technologies de l'info.	2,8
Tesla Inc	Conso. discrétionnaire	2,8
ASML	Technologies de l'info.	2,1
Amazon.com	Conso. discrétionnaire	1,9
AstraZeneca	Santé	1,8

## Gérants de portefeuille

Photo	Nom	Basé à	Années chez Capital
	Aline Avzaradel	San Francisco	21
	Andraz Razen	Londres	21
	Anne-Marie Peterson	San Francisco	21
	Barbara Burtin	Los Angeles	17
	Brady Enright	San Francisco	29
	Kohei Higashi	Los Angeles	22
	Noriko Chen	San Francisco	27
	Patrice Collette	Luxembourg	26
	Rob Lovelace	Los Angeles	40
	Steven Watson	Hong Kong	36

## Informations de référence

Fin d'exercice fiscal	31 décembre
Fréquence de négociation	Journalière
Domiciliation	Luxembourg
Gestionnaire de portefeuille	Capital Research and Management Company
Devise de référence	USD

## Statistiques de risque (Z actions)

## Statistiques de risque depuis le lancement

Ecart-type	13,9
Erreur de suivi	3,5
Ratio d'information	0,0

Statistiques de risque sont basées sur les performances à la clôture du marché (T+1).

**Ecart-type (volatilité absolue)** constitue une mesure de la variabilité absolue des rendements. Plus l'écart-type est important, plus la probabilité (et le risque) que les résultats d'un fonds fluctuent par rapport au rendement moyen est grande. Il repose sur des observations mensuelles utilisant un écart-type de population.

**Erreur de suivi (volatilité par rapport à l'indice de référence)** mesure la volatilité de la différence entre les résultats d'un portefeuille et son indice de référence.

**Ratio d'information (rendement relatif ajusté du risque)** représente la valeur ajoutée du gérant (excédent de rendement) divisée par l'erreur de suivi.

## Renseignements sur les types de classes

Classe	VL	Frais de gestion p.a.	Frais Courants	Investissement min.	Bloomberg	ISIN	Date de lancement
Z (Acc)	€28,6980	0,75%	0,84%	Min. à convenir	CGNPZEU LX	LU1295554833	30/10/2015
Zd (Inc)	€27,3553	0,75%	0,84%	Min. à convenir	CGNPZDE LX	LU1295555483	30/10/2015
Zgd (Inc)	€25,0157	0,75%	0,84%	Min. à convenir	CGNZGDE LX	LU1295556291	30/10/2015

**Les frais** dont vous vous acquittez servent à couvrir les coûts d'exploitation du fonds, y compris les coûts de commercialisation et de distribution. Ces frais réduisent le potentiel de croissance de distribution. Ces frais réduisent le potentiel de croissance de votre investissement. Outre le total des Frais Courants (FC), des frais d'entrée peuvent être appliqués en fonction des dispositions décrites dans le Prospectus. Les informations sont susceptibles de varier avec le temps et n'engagent en rien la société de gestion. Les résultats passés ne constituent pas une indication fiable des rendements futurs.

**Frais Courants** Frais de gestion inclus. Les frais courants sont basés sur les dépenses des 12 derniers mois. Ces chiffres peuvent varier d'un exercice à l'autre. Il ne comprend pas le coût des opérations de portefeuille qui ont également un impact sur les rendements.

**VL** est la valeur liquidative.

© 2026 Morningstar. Tout droits réservés. Les informations contenues dans le présent document: (1) sont la propriété de Morningstar et/ou de ses fournisseurs de contenu, (2) ne peuvent être reproduites ou distribuées et (3) ne sont pas réputées comme étant exactes, complètes ou à propos. Ni Morningstar, ni ses fournisseurs de contenu ne sont responsables des dommages ou pertes résultant de l'utilisation de ces informations. Les performances passées ne constituent pas une garantie de rendements futurs. Pour en savoir plus sur les NOTES des analystes de Morningstar et leur méthodologie, consultez [https://s21.q4cdn.com/198919461/files/doc\\_downloads/othr\\_dislosure\\_materials/MorningstarRatingforFunds.pdf](https://s21.q4cdn.com/198919461/files/doc_downloads/othr_dislosure_materials/MorningstarRatingforFunds.pdf). Le rapport complet de Morningstar contient des mentions légales et des informations complémentaires sur ce fonds. Il est disponible sur [www.capitalgroup.com/content/dam/cgc/tenants/europe/documents/morningstar/NPF\\_Mstar\\_Analyst\\_Report\(en\).pdf](http://www.capitalgroup.com/content/dam/cgc/tenants/europe/documents/morningstar/NPF_Mstar_Analyst_Report(en).pdf)

Ce document est publié par Capital International Management Company Sàrl (« CIMC »), 37A avenue J.F. Kennedy, L-1855 Luxembourg. CIMC est régi par la Commission de Surveillance du Secteur Financier (« CSSF » - autorité de tutelle financière du Luxembourg) et gère le fonds, qui est un compartiment de Capital International Fund. Capital Group est la holding de CIMC et de Capital Research and Management Company (« CRMC »), le conseiller en investissement du sous-fonds. Ce fonds est constitué en société d'investissement à capital variable (SICAV) de droit luxembourgeois et agréé par la CSSF en tant qu'OPVCM. Sauf mention contraire toutes les informations sont valables à la date indiquée et sont susceptibles de varier. CIMC est responsable pour toutes les informations contenues dans ce document.

Le service financier est assuré par J.P. Morgan Bank Luxembourg, Brussels Branch, 1, Boulevard du Roi Albert II, B-1210 Bruxelles, Belgique. En cas de réclamation, veuillez nous contacter à cette adresse. Le cas échéant, votre demande sera transmise à l'équipe Service clients de Capital Group. Le prospectus, les rapports annuel et semestriel les plus récents (disponibles en anglais), le Document d'information clé pour les autres classes d'actions et les derniers prix quotidiens sont disponibles gratuitement auprès du service financier. L'organisme indépendant en charge de la médiation est joignable via le site Internet [www.ombudsfin.be](http://www.ombudsfin.be) ou par courrier électronique à l'adresse [ombudsman@ombudsfin.be](mailto:ombudsman@ombudsfin.be). Sauf mention contraire, la source des données, statistiques et graphiques des fiches d'information est Capital Group.

La taxe sur les opérations de Bourse (TOB) est due sur le rachat ou la conversion des actions de capitalisation. Son taux est de 1,32%, avec un maximum de 4.000 EUR par transaction.

Les dividendes versés par les actions de distribution sont soumis à une retenue à la source de 30%.

Si le Fonds investit plus de 10% de ses actifs dans des titres de créance, les investisseurs seront soumis, lors du rachat des actions de capitalisation ou de distribution, à une retenue à la source de 30% sur les revenus (c'est-à-dire le rendement des actifs investis en titres de créance), qu'il s'agisse d'intérêts, de plus-values ou de moins-values.

Le swing pricing est un mécanisme par lequel les actionnaires à long terme sont protégés contre l'effet dilutif des opérations sur titres engendré par l'entrée et la sortie d'investisseurs au sein du fonds. L'ajustement de prix peut varier d'un fonds à l'autre et ne devrait normalement pas

**Facteurs de risque que vous devez prendre en compte avant d'investir:**

L'indicateur de risque mentionné à la page 1 est une combinaison des risques listés ci-dessous:

- La valeur des parts et le revenu qu'elles génèrent peuvent évoluer aussi bien à la hausse qu'à la baisse et il est possible que l'investisseur ne récupère pas sa mise de départ.
- Risque relatif aux actions : Le prix des actions peut baisser à la suite de certains événements, y compris ceux impliquant directement les sociétés dont les actions sont détenues par le fonds, des évolutions globales du marché, une instabilité locale, régionale ou mondiale au niveau politique, social ou économique et des fluctuations des taux de change.
- Risque de liquidité : Certains titres, principalement les titres non cotés et/ou ceux qui sont négociés sur des marchés de gré à gré, peuvent, dans certaines circonstances, ne pas être négociés suffisamment rapidement sur le marché pour éviter une perte.
- Risque opérationnel : Ce fonds peut investir sur des marchés où les systèmes de règlement ne sont pas aussi bien organisés que ceux de marchés développés. Ainsi, le règlement peut être retardé et les liquidités ou les titres détenus par le fonds peuvent être menacés.
- Risque de contrepartie : D'autres institutions financières fournissent des services au fonds, tels que la garde des actifs ou peuvent servir de

**Autres informations importantes:**

Cette fiche d'information est destinée aux investisseurs particuliers. Ce produit financier a une durée illimitée. Si la devise de fonctionnement est différente de la devise de base, elle peut être affectée par le risque de change. Le fonds n'est proposé que par le biais du Prospectus avec, le cas échéant, le Document d'information clé pour l'investisseur. Ces documents, ainsi que les derniers rapports annuel et semestriel et tout document relatif à la législation locale contiennent de plus amples informations sur le fonds, y compris sur les risques, les frais et les coûts. IL EST NECESSAIRE DE LES LIRE ATTENTIVEMENT AVANT D'INVESTIR. Toutefois, ni ces documents ni les autres informations relatives au fonds ne seront communiqués aux personnes résidant dans des pays où cette communication contreviendrait à la législation ou à la réglementation. Les documents sont disponibles sur <https://www.capitalgroup.com/individualinvestors/be/fr/> et les derniers prix quotidiens sur [www.fundinfo.com/en/company/capitalgroup](http://www.fundinfo.com/en/company/capitalgroup). Le régime fiscal dépend de la situation de chacun et il est susceptible d'évoluer. Les investisseurs sont invités à consulter leurs propres conseillers fiscaux. © 2026