

Capital Group New Perspective Fund (LUX)

Informations sur le fonds

Date de lancement du fonds: 30 octobre 2015

Date de lancement de la catégorie d'actions: 30 octobre 2015

Objectif:

Ce fonds vise une croissance à long terme du capital, de manière à tirer parti des opportunités d'investissement liées à l'évolution des flux commerciaux internationaux et des relations économiques et politiques, en investissant dans des actions ordinaires de sociétés du monde entier, y compris sur les marchés émergents. L'empreinte carbone de ces investissements, pour lesquels le fonds applique une politique de sélection négative (exclusion) basée sur des filtres « normatifs » et des critères ESG, doit être globalement inférieure d'au moins 30 % à celle de l'indice de référence.

Taille du fonds: US\$ 20.449 millions

ISIN: LU1295555210

Type de fonds: OPCVM

Devise de référence: USD

Indice actuel: MSCI AC World (dividendes nets réinvestis)

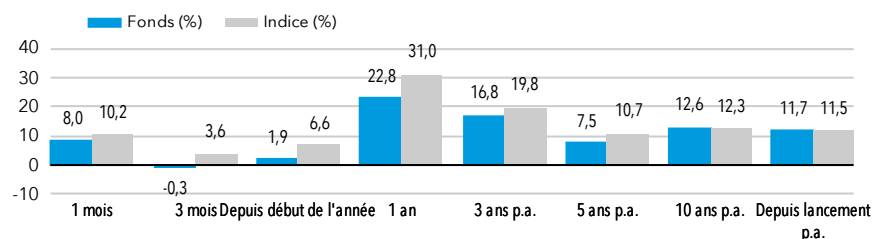
Les performances passées ne présagent pas des résultats futurs.

Résultats du fonds en USD (Z actions) sur des périodes de 12 mois au 30 avr (%)

	avr 2021 - avr 2022	avr 2022 - avr 2023	avr 2023 - avr 2024	avr 2024 - avr 2025	avr 2025 - avr 2026
Fonds	-11,4	1,5	16,6	11,3	22,8
Indice	-5,4	2,1	17,5	11,8	31,0

Informations complémentaires

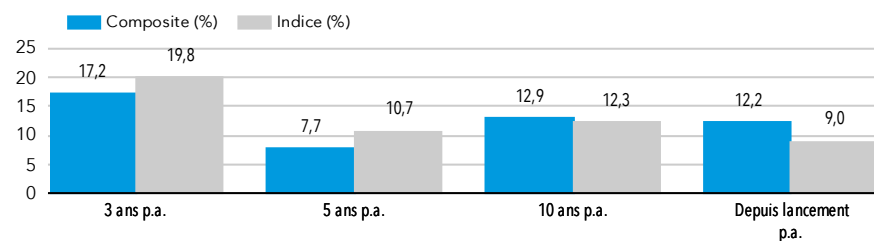
Résultats du fonds



Les résultats du fonds sont fournis après imputation des frais et charges, et calculés d'après l'évolution à la hausse ou la baisse de la valeur d'actif net du fonds sur la période concernée. Les résultats avant le lancement de la catégorie d'actions font référence à des catégories d'actions plus anciennes, et sont corrigés le cas échéant pour refléter les frais de gestion de la catégorie d'actions bénéficiaire. Résultats basés sur la VNI à fin de mois. Veuillez vous référer au glossaire pour plus de détails.

Les résultats d'investissement fournis sont ceux du Capital Group New Perspective Composite (voir glossaire), afin d'illustrer notre expérience et notre aptitude à gérer cette stratégie à plus long terme. Notre fonds de droit luxembourgeois est membre de ce composite depuis novembre 2015.

Composite lancement: 31 mars 1973 **Taille du composite:** US\$ 225.618 millions



Composite Indice: MSCI AC World (divs nets) depuis le 30 sept. 2011 et MSCI World (divs nets) auparavant

Les résultats du composite sont exprimés après imputation des frais de gestion et charges, et avec réinvestissement des revenus (à l'aide des taux applicables aux du fonds CGNPLU actions Z).

Risques et autres informations importantes

La valeur des investissements et le revenu qu'ils génèrent ne sont pas constants dans le temps, et les investisseurs ne sont pas assurés de récupérer l'intégralité de leur mise initiale. Si la devise dans laquelle vous investissez s'apprécie face à celle dans laquelle les investissements sous-jacents du fonds sont libellés alors la valeur de votre investissement baissera. Les risques varient selon la stratégie et peuvent être associés aux marchés émergents et/ou aux titres à haut rendement (high yield). Les marchés émergents sont volatils et peuvent pâtir de problèmes de liquidité. Des risques supplémentaires (contrepartie, marchés émergents, actions, liquidité, opérationnel et durabilité) sont associés à ce fond.**

Les informations liées à l'indice sont fournies à des fins d'information et d'illustration uniquement. Ce fonds applique une gestion active. Il n'est pas géré par rapport à un indice de référence. **Voir le glossaire en fin de document pour connaître les modalités et en savoir plus.

Fiche technique

USD - Luxembourg

Classe Z actions

Classe d'actifs: Actions

Données au 30 avril 2026

A propos de Capital Group

Fondée en 1931 et détenue par les employés, Capital Group est l'une des sociétés de gestion les plus importantes, stable et fiable au monde.

Le Capital System

Notre approche d'investissement inimitable conjugue indépendance et travail d'équipe : chaque portefeuille comporte plusieurs gérants qui, tout en échangeant des idées, restent maîtres de leurs décisions d'investissement, ce qui renforce le potentiel de résultats plus réguliers au fil des cycles de marché.

Gérants de portefeuille

	Basé à	CG (années)*	Secteur (années)*
P.Collette	Luxembourg	26	31
R.Lovelace	Los Angeles	40	40
B.Enright	San Francisco	29	34
S.Watson	Hong Kong	36	38
N.Chen	San Francisco	27	35
A.Razen	Londres	21	28
A.Avzaradel	San Francisco	21	23
A.Peterson	San Francisco	21	31
B.Burtin	Los Angeles	17	17
K.Higashi	Los Angeles	22	30

*Données au 31 décembre 2025

Portefeuille de recherche

Les analystes procèdent à une recherche interne approfondie sur les sociétés, puis adressent leurs recommandations aux gérants de portefeuille. Ils sont également chargés de gérer une partie des actifs du fonds.

Indicateur de risque

1	2	3	4	5	6	7
---	---	---	---	---	---	---

Risque inférieur

Risque supérieur

Cet indicateur de risque part du principe que vous conservez ce produit cinq ans. Pour en savoir plus, consultez le glossaire.

Notation du fonds



Évaluation qualitative (%)

100

Évaluation quantitative (%)

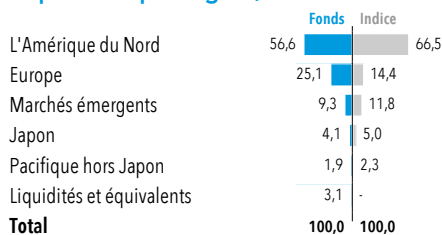
100

Note globale parmi les fonds 2530 Actions internationales Grandes Cap. Croissance Croissance au 29 avril 2026.

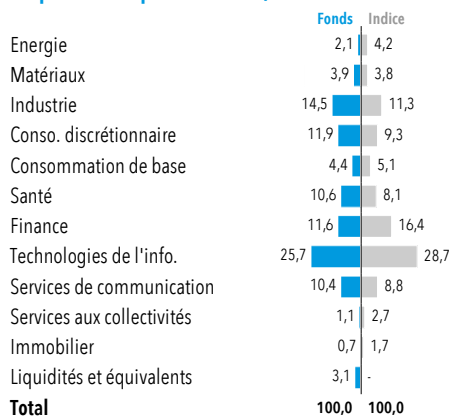
Morningstar Medalist rating™ au 29 avril 2026.

Capital Group New Perspective Fund (LUX)

Répartition par région, %



Répartition par secteur, %



Informations de référence

Nombre de lignes	257
Fin d'exercice fiscal	31 décembre
Fréquence de négociation	Journalière
Domiciliation	Luxembourg
Gestionnaire de portefeuille	Capital Research and Management Company
Classification SFDR	Article 8
Taux de rotation*	36,0%
Écart-type (3 ans)	12,8
Écart-type (5 ans)	15,9

Voir glossaire pour en savoir plus.

*Rotation calculée sur les douze derniers mois, correspondant au moins élevé des montants suivants : achats mensuels ou ventes mensuelles divisées par la valeur moyenne de l'actif net.

Dix premières positions

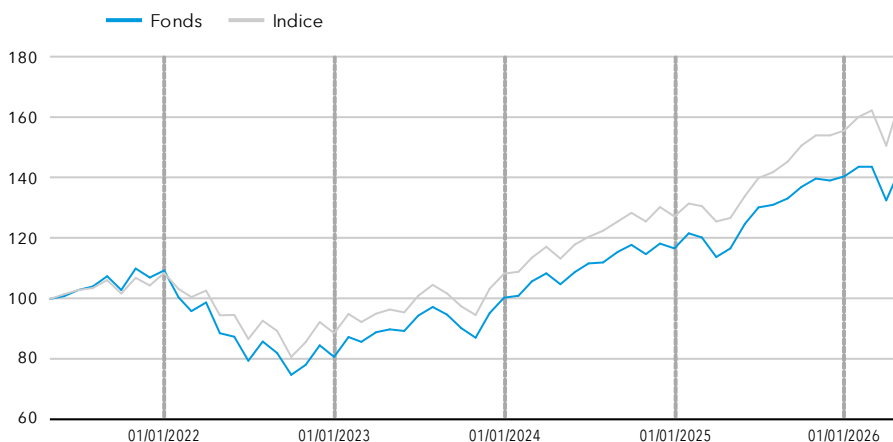
Titre	Secteur	% Fonds
TSMC	Technologies de l'info.	4,6
Meta Platforms	Services de communication	3,7
Broadcom	Technologies de l'info.	3,6
Alphabet	Services de communication	3,6
NVIDIA	Technologies de l'info.	3,2
Microsoft	Technologies de l'info.	2,7
Tesla Inc	Conso. discrétionnaire	2,4
AstraZeneca	Santé	1,8
Amazon.com	Conso. discrétionnaire	1,7
ASML	Technologies de l'info.	1,7
Total		29,0

Résultats du fonds en USD (Z actions) par année civile (%)

	2021	2022	2023	2024	2025
Fonds	17,4	-26,2	24,2	16,2	20,5
Indice	18,5	-18,4	22,2	17,5	22,3

Les résultats du fonds sont fournis après imputation des frais et charges, et calculés d'après l'évolution à la hausse ou la baisse de la valeur d'actif net du fonds sur la période concernée. Les résultats avant le lancement de la catégorie d'actions font référence à des catégories d'actions plus anciennes, et sont corrigés le cas échéant pour refléter les frais de gestion de la catégorie d'actions bénéficiaire. Résultats basés sur la VNI à fin de mois. Veuillez vous référer au glossaire pour plus de détails.

Valeur d'un placement hypothétique de 100 USD



Les résultats du fonds sont fournis après imputation des frais et charges, et calculés d'après l'évolution à la hausse ou la baisse de la valeur d'actif net du fonds sur la période concernée. Les performances passées ne présagent pas des résultats futurs. Résultats de ces 5 dernières années ou depuis le lancement des fonds au cours de cette période.

Renseignements sur les types de classes (d'autres classes d'actions sont disponibles sur capitalgroup.com/europe)

Classe	VL	Frais de gestion p.a.	TFE	Rendement des div.	Investissement min.	Bloomberg	ISIN	SEDOL
Z (Acc)	US\$ 31,9396	0,750%	0,84%	n/d	none	CGNPZUS LX	LU1295555210	BYSR0B1
Zd (Inc)	US\$ 30,4452	0,750%	0,84%	0,4%	none	CGNPZDU LX	LU1295555996	BYSR0J9

Les frais que vous acquittez servent à couvrir les coûts de fonctionnement du fonds, y compris de commercialisation et de distribution. Ces frais réduisent la croissance potentielle des investissements. Outre le total des frais sur encours (TFE), des droits d'entrée peuvent s'appliquer en fonction des dispositions du Prospectus. Les données sont susceptibles d'évoluer dans le temps et la société de gestion n'émet aucun engagement à leur sujet. Des catégories d'actions couvertes peuvent être disponibles.

Capital Group New Perspective Fund (LUX)

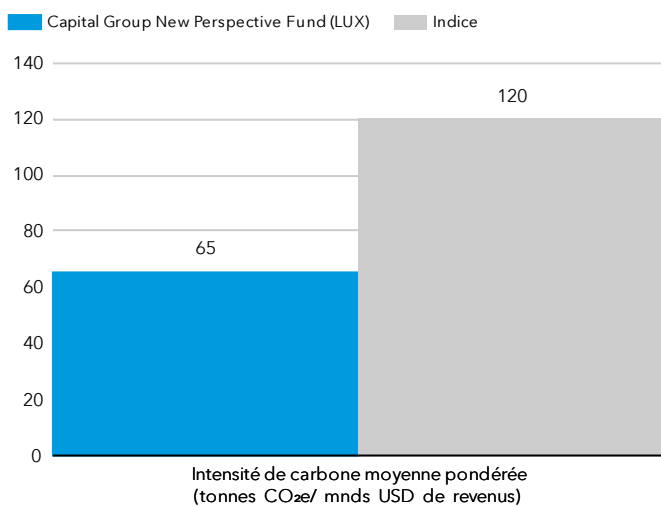
critères ESG spécifiques et filtrage de type « normatif »

Le fonds exclut les investissements dans les secteurs suivants :

Filtrage « normatif »	<ul style="list-style-type: none">• Entreprises ne respectant pas les principes du Pacte Mondial des Nations Unies
Armes	<ul style="list-style-type: none">• Entreprises ayant un lien avec les armes controversées¹• Entreprises participant de manière délibérée à la fabrication d'armes nucléaires²
Tabac	<ul style="list-style-type: none">• Entreprises tirant au moins 5 % de leur chiffre d'affaires de la production et/ou distribution de tabac
Combustibles fossiles	<ul style="list-style-type: none">• Entreprises tirant au moins 10 % de leur chiffre d'affaires de la production et/ou distribution de charbon• Entreprises tirant au moins 10 % de leur chiffre d'affaires de la production et/ou distribution de sables bitumineux• Entreprises tirant au moins 10 % de leur chiffre d'affaires de la production et/ou distribution de pétrole de l'Arctique

L'empreinte carbone du fonds doit également être globalement **inférieure d'au moins 30% à celle de l'indice**³

Exposition aux émissions⁴



Le fonds se situe actuellement à 46% à celle de l'indice.

Couverture des données

Les données récoltées pour calculer le bilan carbone permettent de couvrir les positions du fonds à hauteur de 100%

Fournisseur de données

Capital Group utilise les données et la méthodologie de calcul de MSCI. Les données peuvent ne pas être disponibles pour toutes les positions en portefeuille.

Pour en savoir plus : <https://www.msci.com/notice-and-disclaimer>

L'évaluation des émissions de carbone du portefeuille

- L'intensité de carbone moyenne pondérée est l'indicateur que nous utilisons pour rendre compte des émissions de CO₂ du fonds. Elle compare l'empreinte carbone du portefeuille à celle de l'indice, et met en évidence les sources de ces émissions.

Indicateur	Intensité de carbone moyenne pondérée (tonnes CO _{2e} /mns USD de revenus) ⁵
Description	Mesure l'exposition d'un portefeuille aux sociétés à fortes émissions de carbone.
Méthodologie de calcul	Somme des pondérations du portefeuille et de l'intensité carbone des entreprises

Les investisseurs doivent prendre en compte toutes les caractéristiques et les objectifs du fonds tels que décrits dans son prospectus. Les informations concernant les aspects liés à la durabilité du fonds sont disponibles sur la page « Fund Centre » de notre site web.

Sources: Capital Group, MSCI

Le filtrage « normatif » permet de déterminer si un émetteur respecte les principes universels du Pacte mondial des Nations Unies.

¹ Entreprises ayant un lien avec les armes à sous-munitions, les mines terrestres, les armes biologiques/chimiques, les armes à uranium appauvri, les armes à laser aveuglantes, les armes incendiaires, les armes nucléaires et/ou à éclats non localisables.

² Ces exclusions concernent les entreprises participant de manière délibérée à la fabrication d'armes et d'ogives nucléaires : i) les entreprises qui produisent des composants essentiels élaborés ou modifiés de manière significative en vue d'être utilisés exclusivement dans des armes nucléaires, dont les composants de systèmes de missiles servant exclusivement au transport d'ogives nucléaires ; ii) les grandes entreprises qui dirigent des programmes nationaux de missiles nucléaires et qui développent des missiles, y compris les entités qui travaillent avec les États pour leur fournir des ogives nucléaires ; et iii) les sociétés qui participent à la production, au stockage, au traitement ou à l'enrichissement de matières fissiles utilisées dans les armes nucléaires.

³ Indice: MSCI ACWI

⁴ Le calcul de l'empreinte carbone est basé sur les périmètres d'émission dits « scope 1 » et « scope 2 » : Scope 1 : émissions directes des installations de l'entreprise. Scope 2 : émissions indirectes liées à la consommation d'énergie de l'entreprise.

⁵ Équivalent CO₂ (CO_{2e}) : nombre de tonnes métriques de CO₂ ayant le même potentiel de réchauffement climatique à l'échelle mondiale qu'une tonne métrique d'un autre gaz à effet de serre.

L'attention des investisseurs est attirée sur le fait que cet [OPCVM] présente, au regard des attentes de l'Autorité des marchés financiers, une communication disproportionnée sur la prise en compte des critères extra-financiers dans sa gestion.

Actions – Titre de propriété dans une société.

« **Balanced** » ou « **Équilibrés** » ou « **Mixtes** » – Fonds investissant dans une combinaison flexible d'actions et d'obligations (ou assimilés).

Catégorie d'actions – Chaque fonds Capital Group compte différentes catégories d'actions (B, Z, etc.), chacune étant assortie de caractéristiques spécifiques en termes de niveau d'investissement minimum et de frais et charges. Les résultats varient de l'une à l'autre.

« capi » : catégories d'actions de capitalisation.

« distri » : catégories d'actions de distribution (« d » : dividendes nets ou « gd » : dividendes bruts).

« d » : catégories d'actions de distribution de dividendes (dividendes nets).

« gd » : catégories d'actions de distribution de dividendes (dividendes bruts).

« gdh » : catégories d'actions de distribution de dividendes avec couverture (dividendes bruts).

« gdm » : catégories d'actions de distribution mensuelle de dividendes (dividendes bruts).

Classe d'actifs – Groupe d'instruments financiers (obligations, actions, multi-asset, etc.) qui possèdent des caractéristiques financières semblables et se comportent de manière similaire sur les marchés.

CodeBloomberg – Identifiant unique d'une valeur mobilière, publié par Bloomberg.

Code ISIN (International Securities Identification Number) – Identifiant unique d'une valeur mobilière donnée.

Composite – Groupe unique de portefeuilles discrétionnaires qui, ensemble, représentent une stratégie ou un objectif d'investissement spécifique.

Contrat future – contrat financier prévoyant l'achat ou la vente d'un actif sous-jacent à une date et à un prix convenus, quelle que soit sa valeur au comptant à la date donnée.

Couverture – Méthode pour réduire les risques superflus ou imprévus (de change, dans le cas des fonds).

Dette des pays émergents – Obligations émises par les gouvernements et entreprises de pays en développement.

Dette titrisée – titres financiers issus de la titrisation de prêts aux particuliers.

Devise de référence – Devise dans laquelle est calculée la valeur d'actif net (VAN) d'un fonds de placement.

Dividende – Somme prélevée sur les bénéfices (ou réserves) d'une société et versée à intervalles réguliers à ses actionnaires.

Document d'information clé (DIC) – Document contenant des informations essentielles sur un fonds d'investissement donné.

Duration effective – Mesure de la sensibilité à l'évolution des taux d'intérêt. Plus la duration est longue, plus les valeurs mobilières en question sont sensibles.

Écart-type – L'écart-type est calculé après déduction des frais et mesure l'écart entre le rendement d'un investissement et son rendement moyen.

Fonds – Instrument financier composé d'une réserve d'argent collecté auprès de nombreux investisseurs en vue d'être investi dans des valeurs mobilières comme les actions et les obligations.

Fonds Growth – Fonds composé d'actions et axé sur l'appréciation à long terme du capital.

Fonds Growth and Income – Fonds composé d'actions et axé sur la génération de résultats sur le long terme à partir d'une combinaison d'appréciation du capital et de dividendes.

Fonds obligataire – Fonds investi principalement dans des titres obligataires.

High Yield – Obligation à haut rendement, c'est-à-dire assortie d'une note de crédit inférieure à celle d'une obligation Investment Grade. Offre un taux d'intérêt généralement supérieur en raison d'un risque de défaut plus élevé.

Indicateur de risque – indicateur du niveau de risque de ce produit par rapport à d'autres produits.

Indice – Portefeuille de titres représentatif d'une place financière ou d'un segment financier donné, et qui sert à évaluer et à comparer sa performance avec les résultats générés par des investissements spécifiques.

Liquidité – Facilité avec laquelle un actif ou une valeur mobilière peut être acheté-e ou vendu-e sans que cela n'affecte son prix.

Marché émergent – Économie d'un pays en développement qui s'internationalise à mesure de son expansion.

« **Multi-Asset Income** » – Fonds visant à fournir un revenu courant et/ou croissant en investissant dans une combinaison flexible d'actions et d'obligations (ou assimilés).

Objectifs de développement durable (ODD) - ensemble de 17 objectifs interdépendants adoptés en 2015 par les États membres de l'ONU, et définis comme un appel universel à l'action pour mettre fin à la pauvreté, protéger la planète et assurer la paix et la prospérité pour tous les peuples d'ici 2030.

Obligations – Titre de créance émis par un gouvernement, une entreprise ou une autre entité.

OPCVM (organisme de placement collectif en valeurs mobilières) – Fonds autorisé à la vente en Europe.

Pacte mondial des Nations Unies – il appelle les entreprises à faire converger leurs stratégies et leurs activités vers les principes universels concernant les droits humains, le travail, l'environnement et la lutte contre la corruption, et à prendre des mesures pour progresser vers des objectifs sociétaux.

PRIIPS – les produits d'investissement packagés de détail et fondés sur l'assurance désignent une large catégorie d'actifs financiers proposés aux particuliers dans l'Union européenne.

Produits dérivés – Un produit dérivé est un contrat entre deux ou plusieurs parties dont la valeur est basée sur actif financier sous-jacent (comme un titre, telle qu'une action ou une obligation) ou d'un ensemble d'actifs sous-jacents (comme un indice). Les instruments financiers communément utilisés comme sous-jacents sont les obligations, les matières premières, les devises, les taux d'intérêts, les indices de marché ou encore les actions.

Règlement européen sur la publication d'informations en matière de durabilité dans le secteur des services financiers (SFDR) - règlement européen établissant des règles harmonisées pour les acteurs des marchés financiers, sur la transparence en matière d'intégration de risques liés à la durabilité et sur la publication de données de durabilité relatives aux produits financiers.

Rendement – Revenu (intérêts, dividendes) découlant de la détention de valeurs mobilières. Il est généralement exprimé en pourcentage annuel et basé sur le coût de l'investissement et le niveau actuel du marché.

Rendement du dividende – Ratio des dividendes versés au cours des 12 mois écoulés, divisés par la valeur d'actif net à la clôture du mois précédent. Le rendement annualisé du dividende est calculé sur la base du dernier dividende versé quand, au cours des 12 derniers mois, i) une classe d'actifs a été lancée pour la première fois ou ii) la fréquence de versement du dividende a changé pour une classe d'actifs ou iii) la fréquence de versement du dividende a changé en raison d'un événement concernant une société (par ex., une distribution exceptionnelle de dividende ou la clôture et le nouveau lancement de la classe d'actifs).

Rendement total – Le taux de rendement réel global d'un investissement sur une période d'évaluation donnée.

Rotation – Chiffre des achats mensuels (ou des ventes s'il est inférieur) au cours des 12 derniers mois, divisé par la valeur moyenne de l'actif net.

SEDOL (Stock Exchange Daily Official List) – Identifiant unique des valeurs mobilières en Grande Bretagne et en Irlande. Il est attribué par le London Stock Exchange sur demande des émetteurs.

Sociétés alignées – entreprise dont le cœur de métier est en grande partie orienté conformément aux ODD.

Sociétés en transition – entreprise faisant évoluer ses activités à court et moyen terme en vue de parvenir à un meilleur « alignement » à long terme sur les ODD.

TFE (total des frais sur encours) – Coût total de gestion d'un fonds, dont les frais de commercialisation et de distribution.

Valeur d'actif net (VAN) – La VNI à fin de mois est une donnée du fonds fournie uniquement à titre d'information. Elle est calculée le dernier jour ouvrable du mois, sur base de la même méthode que celle utilisée par les indices, ceci afin de permettre aux investisseurs de réaliser des comparaisons avec ces mêmes indices de références. Aucune activité réelle ne peut cependant être basée sur cette VNI.

Yield to worst – taux le plus faible pouvant être perçu sur une obligation sans que son émetteur aille jusqu'au défaut de paiement.

Risques liés aux fonds

Fonds

Capital Group New Perspective Fund (LUX)

Risques clés

5, 7, 8, 10, 11, 13

- 1. Risque lié aux ABS/MBS:** le fonds peut investir dans des titres adossés à des créances hypothécaires ou à des actifs. Les emprunteurs sous-jacents de ces actifs titrisés peuvent ne pas être en mesure de rembourser l'intégralité de leur crédit, ce qui peut se traduire par une perte pour le fonds.
- 2. Risque lié à Bond Connect** les investissements réalisés dans des obligations onshore chinoises négociées sur le marché interbancaire direct (China Interbank Bond Market - CIBM) via Bond Connect sont assortis de divers risques (compensation et règlement, liquidité, réglementaire, contrepartie).
- 3. Risque obligations:** la valeur des obligations peut évoluer en fonction du niveau des taux d'intérêt (en général, quand les taux d'intérêt montent, le cours des obligations baisse). Les fonds investis en obligations sont exposés au risque de crédit. La valeur d'une obligation peut reculer, voire devenir nulle en cas de dégradation de la situation financière de son émetteur.
- 4. Risque CIBM:** le fonds peut investir sur le marché interbancaire direct chinois (China Interbank Bond Market - CIBM), qui peut être volatil et soumis à des contraintes de liquidité en raison de volumes de transaction limités, ce qui peut se traduire par de fortes fluctuations du cours des instruments de dette négociés sur ce marché, des spreads importants et des coûts de transaction élevés.
- 5. Risque de contrepartie:** d'autres établissements financiers fournissent des services au fonds, tels que la conservation des actifs, ou peuvent servir de contrepartie à des contrats financiers tels que des produits dérivés. Il existe un risque que la contrepartie n'honore pas ses obligations.
- 6. Risque lié aux produits dérivés:** un produit dérivé est un instrument financier dont la valeur découle d'un actif sous-jacent, et qui peut être utilisé pour couvrir des expositions existantes ou pour acquérir une exposition. Un produit dérivé peut ne pas produire les résultats attendus, subir des pertes supérieures à son coût et ainsi engendrer des pertes pour le fonds.
- 7. Risque lié aux marchés émergents:** les investissements sur les marchés émergents sont généralement plus sensibles à des événements comme l'évolution du contexte économique, politique, budgétaire et juridique des marchés concernés.
- 8. Risque lié aux actions:** le prix des actions peut baisser à la suite de certains événements, y compris ceux impliquant directement les sociétés dont les actions sont détenues par le fonds, comme l'évolution globale du marché, une instabilité locale, régionale ou mondiale au niveau politique, social ou économique, ou encore la fluctuation des taux de change.
- 9. Risque lié aux obligations high yield:** les titres de créance moins bien notés ou non notés, parmi lesquels figurent les obligations high yield, peuvent pâtir d'un risque de liquidité, de volatilité, de défaut et/ou de contrepartie.
- 10. Risque de liquidité:** dans un environnement de marché tendu, certains titres détenus au sein du fonds peuvent être revendus à une valeur inférieure à leur valeur réelle, voire ne pas trouver de repreneur. L'équipe de gestion peut en conséquence décider de reporter ou de suspendre les rachats de parts du fonds, privant ainsi les investisseurs d'un accès immédiat à leur capital.
- 11. Risque opérationnel:** risque de perte découlant de défaillances internes (processus, personnel, systèmes) ou d'événements externes.
- 12. Risque lié aux liaisons Shanghai-Hong Kong Stock Connect et Shenzhen-Hong Kong Stock Connect:** ce fonds peut investir dans des titres négociés et compensés sur ces programmes, qui sont soumis aux risques juridiques et techniques associés au Stock Connect et/ou peuvent comporter divers risques (compensation et règlement, réglementaire, contrepartie).
- 13. Risque de durabilité:** événement ou contexte environnemental, social et de gouvernance pouvant avoir un impact négatif significatif sur la valeur d'un investissement dans le fonds.

Mentions réglementaires

Ce document est destiné à l'usage interne et confidentiel de son destinataire, et ne doit pas être diffusé auprès de tiers.

Sauf mention contraire, ce document est publié par Capital International Management Company Sàrl (CIMC), société régie par la Commission de Surveillance du Secteur Financier (CSSF). CIMC gère le/les OPCVM de droit Luxembourgeois, organisé(s) sous forme SICAV, qui est/sont un/des sous-fonds de Capital International Fund (CIF).

Les informations fournies dans le présent document sont de nature générale et ne constituent pas une offre de conseil en investissement, en fiscalité ou autre, ni une sollicitation à l'achat ou à la vente de titres. Sauf mention contraire, toutes les données sont à la date indiquée, et attribuées à Capital Group. La société Capital Group s'efforce d'obtenir des informations de sources tierces réputées fiables. Toutefois, elle ne peut certifier ni garantir leur exactitude.

Les seuls documents fiables pour l'offre de fonds sont le Prospectus et les autres documents constitutifs de l'offre requis localement : en Europe, il s'agit du document d'information clé pour l'investisseur (DICI) conforme au règlement européen PRIIPs. Ces documents sont disponibles gratuitement auprès de capitalgroup.com. Il convient de les lire attentivement avant d'investir.

Les investisseurs acquièrent des parts du fonds, et non ses actifs sous-jacents.

Ce document ne doit pas être distribué ou utilisé par des personnes dans les pays où sa distribution est interdite. Si vous intervenez en qualité de représentant d'un client, c'est à vous qu'il revient de s'assurer que l'offre ou la vente de parts du fonds est conforme aux lois et réglementations locales applicables.

Les informations liées à l'indice sont fournies à des fins d'information et d'illustration uniquement. Ce fonds applique une gestion active. Il n'est pas géré par rapport à un indice de référence.

Suisse : le représentant en Suisse est Capital International Sàrl, 3 place des Bergues, 1201 Genève. Agent payeur de CIF : JPMorgan (Suisse) SA, 8 rue de la Confédération, 1204 Genève.

Pour le Royaume-Uni: la plupart des protections fournies par le système réglementaire britannique ne s'appliquent pas aux investissements dans le fonds et une indemnisation ne sera pas disponible dans le cadre du Programme d'indemnisation des services financiers (Financial Services Compensation Scheme) du Royaume-Uni. Vous devez contacter un conseiller financier et lire attentivement les versions les plus récentes du Prospectus, du Document d'information clé pour l'investisseur et du Document d'informations supplémentaires, y compris, notamment, le chapitre portant sur les risques mentionnés ci-dessous, si vous envisagez d'investir. Approuvé pour publication au Royaume-Uni par Capital International Limited, dont le siège social est sis 1 Paddington Square, London W2 1GL. Autorisé et réglementé par la Financial Conduct Authority.

La liste de pays dans lesquels le fonds est autorisé à la distribution est consultable sur <http://www.capitalgroup.com>

En Europe, les services aux investisseurs (missions en vertu de l'Article 92 de la Directive 2019/1160, points b) à f)) sont disponibles sur www.capitalgroup.com/individual-investors/lu/en/contact-us.html

Pour les investisseurs basés en Europe, un résumé des Droits des Actionnaires du Fonds est disponible à l'adresse <https://www.capitalgroup.com/eacg/entry-page/shared/summary-of-investor-rights-fr.html>

CIMC peut décider à tout moment de cesser de commercialiser tout ou partie des sous-fonds de Capital International Fund dans tout pays de l'EEE où il a/ont été autorisé(s), auquel cas le retrait sera effectué conformément à la réglementation en vigueur sur les OPCVM.

Toutes les marques commerciales de Capital Group sont la propriété de The Capital Group Companies, Inc. ou d'une de ses filiales. Tous les autres noms de société mentionnés appartiennent à leurs propriétaires respectifs.

© 2026 Capital Group. Tous droits réservés.

Données Morningstar : © 2026 Morningstar, Inc. Tous droits réservés. Les informations contenues dans le présent document : (1) sont la propriété de Morningstar et/ou de ses fournisseurs de contenu, (2) ne peuvent être reproduites ou distribuées et (3) ne sont pas réputées comme étant exactes, complètes ou à propos. Ni Morningstar, ni ses fournisseurs de contenu ne sont responsables des dommages ou pertes résultant de l'utilisation de ces informations. Les performances passées ne présagent pas des résultats futurs. Pour en savoir plus sur Morningstar, ni ses fournisseurs de contenu ne sont responsables des dommages ou pertes résultant de l'utilisation de ces informations. Les performances passées ne présagent pas des résultats futurs. Pour en savoir plus sur les notes des analystes de Morningstar (Morningstar Medalist Rating) et leur méthodologie, consultez : global.morningstar.com/managerdisclosures.