

## 资本集团新世代全球均衡基金 (卢森堡)

### 基金资料

**基金成立日期:** 2024年2月27日

**股份类别成立日期:** 2024年2月27日

#### 目的:

本基金旨在通过投资于世界各地公司所发行的股票和债券, 我们认为这些公司的当前或未来产品和 / 或服务为环境和社会目标带来正面贡献, 以达致长线资本增值和资本保值。此外, 本基金也投资于其他符合我们专有筛选标准的固定收益证券, 包括政府债券。

**基金规模:** 9,007 万美元

**基础货币:** 美元

**基金类别:** UCITS

**ISIN编号:** LU2720015960

**目前参考指数:** 60% MSCI ACWI 全球指数 (股息净额再投资) / 40% 彭博全球综合债券总回报指数

### 资本集团简介

资本集团在1931年成立, 由员工拥有, 是全球最大、历史最悠久和最稳定的资产管理公司之一。

### 多重基金经理制度 (The Capital System™)

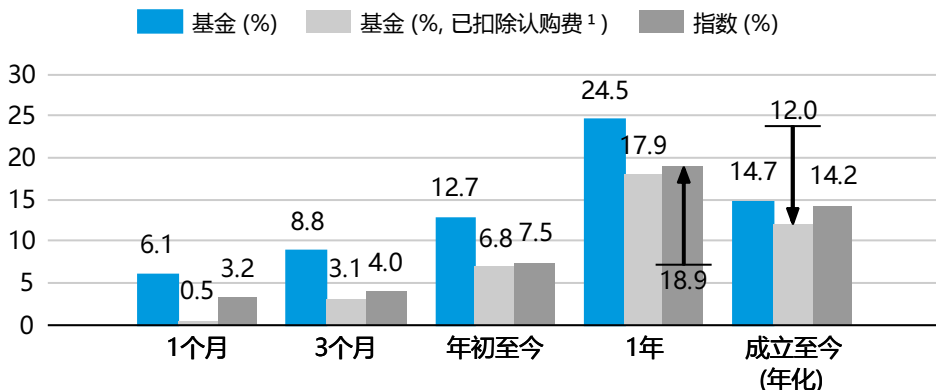
我们别树一帜的投资方针糅合独立性和团队合作的优势。投资组合由多名基金经理同时分担管理, 投资于自己最坚定看好的领域。投资组合反映多元化观点, 可望在不同市场周期缔造更持续贯彻的回报。

### 以美元呈列的基金历年期间回报 (B 股份类别) (%)

	2025
基金	14.8
指数	16.6

### 补充信息

#### 基金回报



过往业绩并非将来业绩的保证。所显示的回报是针对特定股份类别。其他股份类别的回报可能存在差异, 例如货币对冲或派息股份类别。

基金可因投资目标, 对冲及/或有效投资组合管理等因素运用金融衍生工具。

基金回报是按已扣除费用和开支的股份类别层面显示, 并且按相关期间内股份类别资产净值的升幅或跌幅来计算。回报按月底资产净值计算, 并假设任何分派再投资。详情请参阅词汇表。

1. 已扣除5.25%的最高认购费

与指数相关的资料仅为本文说明而提供。本基金采用主动方式管理, 并非参照基准管理。词汇表和额外信息请参阅本文件后页。

### 基金经理

	驻于	任职资本集团年资 (年) *	从业年资 (年) *
P.Chitty	伦敦	22	32
T.Fortune	旧金山	7	30
E.Kozloff	洛杉矶	20	27
J.Abdey	旧金山	23	30

\*数据截至2025年12月31日

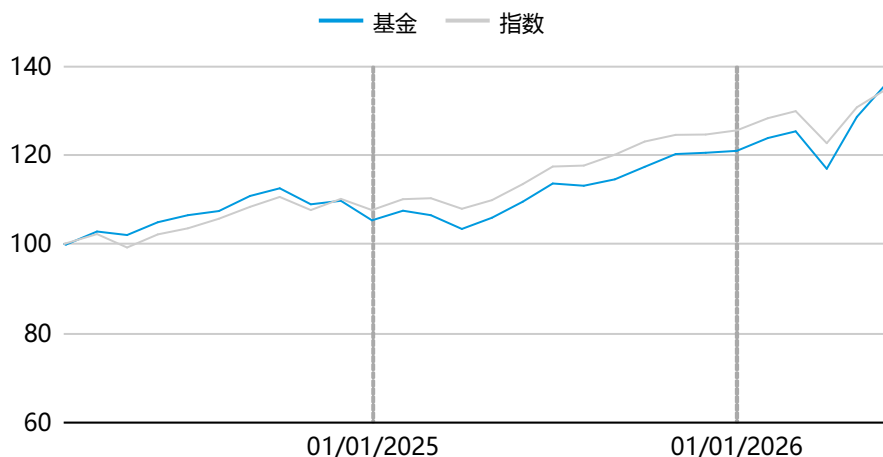
### 基金评级

晨星基金研究评级™ 截至 2026年04月30日。

分析员主导% 10  
数据覆盖% 72  
Bronze

# 资本集团新世代全球均衡基金 (卢森堡)

## 假设投资100美元的价值



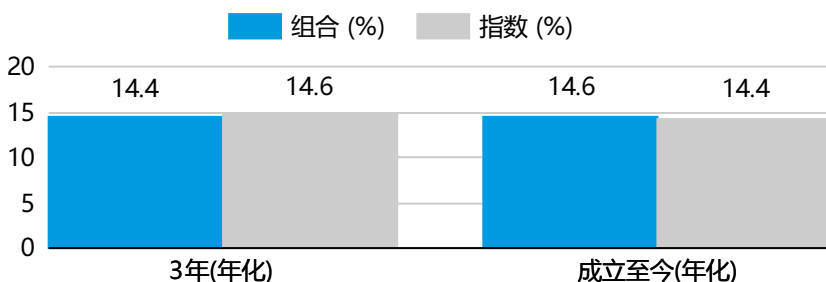
### 过往业绩并非将来业绩的保证。

基金回报是按已扣除费用和开支的股份类别层面显示，并且按相关期间内股份类别资产净值的升幅或跌幅来计算。回报按月底资产净值计算，并假设任何分派再投资。详情请参阅词汇表。显示过去五年或期内推出基金的自成立以来的表现。有关指数的详情（如适用），请参阅第1页。

### 组合回报

投资回报是针对资本集团新世代全球均衡组合（详情请参阅词汇表），以说明我们在一段较长时期管理这策略的经验和能力。自2024年3月，此卢森堡基金一直是该组合的成员。

组合成立日期: 2023年2月28日 组合资产规模: 9,015 万美元



该回报将收入再作投资，并已扣除管理费和开支（以 CGFGBLU 股份类别 B 的管理费及开支为基础计算）。

### 参考信息

持股数量	225
财政年结日	12月31日
交易频率	每日
注册地	卢森堡
投资顾问	Capital Research and Management Company

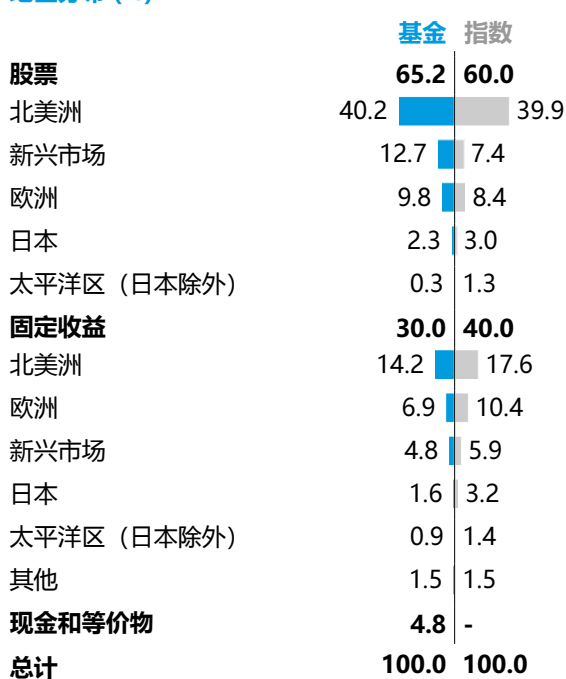
请参见词汇表获取更多信息。

# 资本集团新世代全球均衡基金 (卢森堡)

## 行业分布 (%)



## 地区分布 (%)



## 资本集团新世代全球均衡基金 (卢森堡)

本基金可投资于那些业务活动符合任何单一或多个可持续投资主题的公司，而相关主题专注于资本集团所识别的全球社会和环境问题。这些主题对应联合国可持续发展目标 (SDGs)，但也考虑到可持续发展目标框架内没有具体提及的主题、社区和群体。使用可持续发展目标框架并不代表联合国认可资本集团、其产品或服务或其计划的活动。

十大股票持仓	可持续投资主题	主要的联合国可持续发展目标		行业	占基金%
		与目标一致 / 转型中的公司	与目标一致 / 转型中的公司		
TSMC	接受教育和获取信息的机会	9	与目标一致	信息技术	4.2
SK hynix	接受教育和获取信息的机会	8, 9	与目标一致	信息技术	4.2
Broadcom	接受教育和获取信息的机会	9	与目标一致	信息技术	4.1
Micron Technology	接受教育和获取信息的机会	8	与目标一致	信息技术	4.1
Alphabet	接受教育和获取信息的机会	16	与目标一致	通信服务	4.0
NVIDIA	接受教育和获取信息的机会	8	与目标一致	信息技术	3.7
Microsoft	接受教育和获取信息的机会	8	与目标一致	信息技术	1.8
KLA	接受教育和获取信息的机会	8	与目标一致	信息技术	1.6
Western Digital	接受教育和获取信息的机会	9	与目标一致	信息技术	1.4
Eli Lilly	健康与福祉	3	与目标一致	医疗保健	1.4
<b>总计</b>					<b>30.6</b>

十大固定收益投资	占基金%
US Government	4.6
Freddie Mac	2.4
Government Of Japan	1.6
Government Of United Kingdom	1.1
Government Of Canada	1.1
Umbs	1.0
Government Of Hungary	1.0
Government Of Italy	0.9
Government Of Peru	0.8
Government Of Brazil	0.8
<b>总计</b>	<b>15.2</b>

可持续投资主题, %	基金
接受教育和获取信息的机会	48.8
健康与福祉	14.8
普惠金融	13.6
能源转型	13.0
负责任消费与生产	6.7
可持续城市及社区	2.5
清洁饮水和卫生设施	0.5
<b>总计</b>	<b>100.0</b>

数据仅表示股票和企业债券，不包括主权债券、证券化债券、现金和衍生工具。

与目标一致 / 转型中的公司分布, %	基金
与目标一致	94.0
转型中	6.0
<b>总计</b>	<b>100.0</b>

数据仅表示股票和企业债券，不包括主权债券、证券化债券、现金和衍生工具。

与联合国可持续发展目标保持一致比率, %	基金
8. 体面工作和经济增长	28.2
9. 产业、创新与基础设施	20.4
3. 良好健康与福祉	12.1
7. 经济适用的清洁能源	7.7
11. 可持续城市及社区	6.2
16. 和平、正义与强大机构	5.6
17. 促进目标实现的伙伴关系	2.4
13. 气候行动	1.6
2. 零饥饿	1.6
12. 负责任消费与生产	1.3
6. 清洁饮水和卫生设施	1.1
1. 无贫穷	0.7
4. 优质教育	0.3
5. 性别平等	0.3
10. 减少不平等	0.1
14. 水下生物	-
15. 陆地生物	-

我们一般会利用收入来评估公司业务是否与可持续发展目标一致，但如果公司和其行业有更多与所属范畴相关的财务指标（例如公用事业的能源生产组合），我们便会使用其他指标。我们根据业务与可持续发展目标的一致程度，厘定每家所持有公司在投资组合的比重分配。

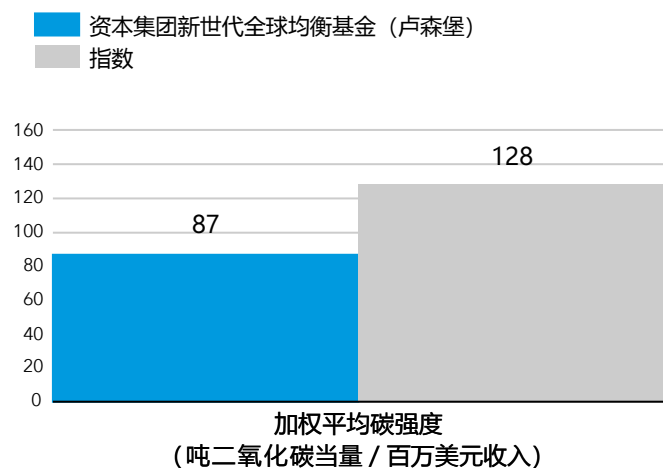
# 资本集团新世代全球均衡基金（卢森堡）

## ESG和规范为本的排除方式

本基金排除下列投资：

标准为本	<ul style="list-style-type: none"><li>违反 <b>联合国全球契约原则</b> 的公司</li></ul>
武器	<ul style="list-style-type: none"><li>业务与具 <b>争议武器</b> 有任何关联的公司<sup>1</sup></li><li>收入来自生产 <b>核武器</b> 的公司</li><li>超过10%收入来自 <b>武器系统、组件以及支援系统和</b>服务的公司</li></ul>
烟草	<ul style="list-style-type: none"><li>超过5%收入来自生产 <b>烟草</b> 的公司</li></ul>
化石燃料	<ul style="list-style-type: none"><li>超过10%收入来自生产及 / 或分销 <b>热煤</b> 的公司</li><li>上游石油与天然气生产商<ul style="list-style-type: none"><li>股票：综合性石油与天然气以及石油与天然气勘探和生产公司<sup>2</sup></li><li>固定收益：独立能源和综合能源公司<sup>3</sup></li></ul></li></ul>

## 碳排放分析<sup>4</sup>



本基金所持有转型中的公司，是导致加权平均碳强度指标的主要原因。

### 数据覆盖

本基金的数据覆盖率为 76%

### 数据供应商

资本集团使用MSCI提供的数据和计算方法，数据未必适用于所有投资组合持仓。

想了解更多，请浏览：<https://www.msci.com/notice-and-disclaimer>

## 评估投资组合的碳排放量

- 我们使用加权平均碳强度指标，记录基金的碳排放量。该指标显示投资组合与指数相比的碳足迹，也有助于了解排放结果的归因。
- 就现阶段来说，对气候影响的评估只计及企业债券，并未涵盖主权债券和现金。

### 指标

加权平均碳强度（吨二氧化碳当量 / 百万美元收入）<sup>5</sup>

### 说明

量度投资组合对高碳强度公司的投资

### 计算方法

计算投资组合比重与公司碳强度的和积算法

与指数相差的信息何为本文说明面提供。全球基金的投资没有明确碳目标。

信息来源：资本集团、MSCI

<sup>1</sup> 业务与集束弹药、地雷、生物 / 化学武器、贫铀武器、致盲激光武器、燃烧武器及 / 或无法检测的碎片有任何关联的公司。

<sup>2</sup> 根据GICS子行业分类定义。

<sup>3</sup> 按巴克莱全球行业分类 (BCLASS) 定义。

<sup>4</sup> 碳足迹根据范围一和二排放计算。范围一：由公司设施直接产生的排放；范围二：与公司能源消耗相关的间接排放。指数是指 60% MSCI ACWI 全球指数（股息净额再投资） / 40% 彭博全球综合债券总回报指数。

<sup>5</sup> 二氧化碳当量是以一公吨的其他温室气体带来的全球暖化潜势（global warming potential），换算为同等二氧化碳排放公吨的数量。

**与目标一致的公司** – 其核心业务目前大致与联合国可持续发展目标一致。

**基础货币** – 指用作计算基金资产净值的货币。

**组合** – 一组共同代表特定投资策略或目标的全权委托投资组合。

**衍生工具** – 一种金融合约，其价值与相关资产或指数挂钩。常见的相关资产工具包括债券、商品、货币、利率、市场指数和股票。

**股息** – 公司定期从利润（或储备）中拨付予其股东的款项。

**有效存续期** – 有效存续期为利率敏感度提供指标。存续期越长，对利率变化的敏感度越高。

**新兴市场** – 经济正在发展中的国家或地区，通常处于增长和工业化阶段。

**新兴市场债券** – 新兴市场债券是指由发展中经济体的国家，以及该等国家的公司所发行的债券。

**股票** – 一间公司的拥有权份额。

**固定收益证券** – 由政府、企业或其他机构发行的债务工具。

**基金** – 集合许多投资者的资金所组成的金融工具，以投资于股票和债券等证券。

**指定在某** – 时间将资产（不论当时市值）按协定价格交易的金融合约。

**对冲** – 减少不必要或意外风险的方法，例如货币对冲。

**高收益债券** – 信贷评级低于投资级债券的债券。高收益债券的违约风险较大，因此一般提供较高利率。

**指数** – 指数代表特定市场或市场领域，而且是用以阐述市场和比较特定投资回报的工具。

**国际证券识别 (ISIN) 编号** – 识别一项特定证券发行的唯一代码。

**流动性** – 一项资产或证券在价格没有显著下跌的情况下，可迅速转换为现金的程度。

**资产净值** – 月底资产净值是仅供参考的额外基金资产净值资料。采用与市场指数相同的方法，在月内最后一个工作日计算，使投资者可将某项基金与相关指数比较。

**证券化** – 通过将个人贷款（债务）证券化产生的金融证券。

**股份类别** – 每项资本集团的基金都设有不同的股份类别，例如B和Z。每个股份类别的最低投资额、费用和开支水平均有不同，回报也各有差异。

“Acc”是累积股份类别。

“Inc”是派息股份类别。

“m”是将每月派息的股份类别。

“h”是对冲同等股份类别，致力于限制每个相关类别指定货币以外其他货币的风险。

“d”股份类别的股息一般为该等类别所有净投资收益（即扣除预扣税和开支后的投资收益）。

“gd”股份类别的股息一般为该等类别大部分总投资收益（即扣除预扣税后但未扣除开支的投资收益）。

“fd”股份类别的股息一般固定，可能超过该等类别的总投资收益（即扣除预扣税后但未扣除开支的投资收益）。

“fyd”、“fyd2”股份类别的浮动股息根据占每股资产净值某一百分比的固定年度股息收益率计算。该股息可能超过该等类别的总投资收益（即扣除预扣税后但未扣除开支的投资收益）。

“fdx”股份类别的股息一般根据资产净值的预定年度百分比固定，可能超过该等类别的总投资收益（即扣除预扣税后但未扣除开支的投资收益）。

**标准差** – 标准差按已扣除费用的数值计算，是衡量投资回报偏离平均回报的指标。

**总开支比率** – 用以衡量营运基金相关总成本的指标，总成本包括市场推广和分销成本。

**总回报** – 一项投资在特定评估期内的整体实际回报率。

**转型中的公司** – 正在将业务转型为与联合国可持续发展目标长线更趋一致的公司，预计这些公司将在中短期内出现重大变化。

**周转率** – 周转率以过去12个月的每月买入与卖出中较小之数值，除以平均资产净值计算。

**UCITS** – 可转让证券集体投资计划（UCITS）是一个允许销售欧洲跨境共同基金的监管框架。

**联合国《全球契约》** – 由联合国制定，呼吁公司将标准和运营与人权、劳工、环境和反贪腐的普遍原则保持一致。

**联合国可持续发展目标 (SDGs)** – 联合国于2015年通过的17个相互关联的目标，旨在呼吁各人采取行动，以消除贫穷、保护地球，并确保在2030年之前建立更和平和繁荣的社会。

**收益率** – 一项投资所获取的收益，例如持有一项资产的所得利息或股息。收益率一般按投资成本和目前市况，以年度百分率表示。

**最低收益率** – 在并无违约的情况下，债券完全按照合约条款运作可获得的最低收益率。

# 资本集团新世代全球均衡基金（卢森堡）

股份类别信息（可供查阅其他股份类别[capitalgroup.com/asia](http://capitalgroup.com/asia)）

类别	资产净值	年度管理费	总开支比率	股息收益率	最低投资额	彭博编号	ISIN编号	SEDOL编号
B (Acc)	13.6270美元	1.400%	1.55%	不适用	无	CPINGBU LX	LU2720015960	BQHNCB8
Bd (Inc)	13.4206美元	1.400%	1.55%	0.6%	无	CAPGSBD LX	LU2720019525	BQHNCL8

股息收益率是股份类别的收益回报，仅为分派股息的股份类别显示。股息收益率以年化计算，乃为过去12个月分派股息总和除以报告月底的每股资产净值所得。派息不能保证，并可能出现波动。派息可能从可分派收益、资本或两者中支付。过往股息收益率和股息支付并不代表未来股息收益率和股息支付。任何股息分派可能导致每股资产净值即时减少。实际股息支付将由经理酌情决定。有关历史股息支付和收益率的更多信息，可在以下网址查阅：[capitalgroup.com/asia](http://capitalgroup.com/asia)。

阁下支付的费用用于支付基金营运成本，包括市场推广和分销成本。这些费用导致阁下投资升值潜力减少。除了总开支比率，按基金发行章程内的条文，可能要支付认购费。数据可随时改变，并不构成管理公司的承诺。对冲股份类别可能适用。

## 阁下于投资前应考虑的风险因素：

- 本文不拟提供投资建议，亦不应被视为提供个人投资推荐。
- 投资的价值及来自股份的收入可跌亦可升，阁下可能损失部分或全部原投资额。
- 过往业绩并非将来业绩的保证。
- 若阁下投资的货币兑基金相关投资的货币呈强势，阁下的投资将贬值。货币对冲试图限制这一点，但不保证会完全成功对冲。
- 某些投资组合可能出于投资目的、对冲和/或有效的投资组合管理而投资于金融衍生工具。
- 发行章程及当地要求的发行文件载明各项风险，而视乎基金而定，该等风险可能包括与投资于定息证券、新兴市场及/或高收益证券有关的风险。新兴市场比较波动，可能有流动性的问题。

本信息仅供收件人作内部机密用途，不可传送给任何其他第三方。

在新加坡，本信息由新加坡注册的资本集团成员Capital Group Investment Management Pte. Ltd.(CGIMPL)撰写。

本广告或出版物未经新加坡金融管理局Monetary Authority of Singapore (MAS) 及 香港证券及期货事务监察委员会审阅，亦未经其他监管机构审阅。

本信息属一般性质，不拟提供投资、税务或其他意见，亦不拟招揽任何人士购买或出售任何证券。除非另有说明，否则所有信息均截至指定日期，并归因于资本集团。资本集团已合理尽力地向其认为可靠的第三方来源取得资料，但对该资料的可靠性概不保证。

基金仅以发行章程及当地要求的发行文件提供发售

在新加坡，当地要求的发行文件为产品资料概要（「PHS」）。

这些文件可在[capitalgroup.com](http://capitalgroup.com)以英文和本地语言免费阅览。投资者于投资前应仔细阅读。

本文件并不拟供在禁止分发本文件的司法管辖区的任何人士分发或使用。若阁下为代表客户，则有责任确保提供或销售基金符合当地有关法律法规的规定。

**与指数相关的资料仅为本文说明而提供。本基金采用主动方式管理，并非参照基准管理。**

在新加坡，Capital Group Investment Management Pte. Ltd. 是基金在新加坡的当地代表。

基金注册分销的国家名单可随时从<http://www.capitalgroup.com>在线获取。

所有资本集团的商标均由资本集团公司或其附属公司所拥有。提述的所有其他公司名称均属其各自公司所有。

© 2026 版权属资本集团所有并保留一切权利。

© 2026 晨星。版权所有。本信息包含的资料：(1) 属于晨星和 / 或其内容供应商版权所有；(2) 不得复制或转发；及 (3) 不保证精确、完整或及时。晨星及其内容供应商不会就使用此资料而引起的任何赔偿或损失承担责任。过往业绩并非未来业绩的保证。如想了解更多有关晨星基金奖牌评级（包括其评级方法）的详情，请浏览[global.morningstar.com/managerdisclosures](http://global.morningstar.com/managerdisclosures)。

[capitalgroup.com/asia](http://capitalgroup.com/asia)